



ТЕРРИТОРИАЛЬНЫЙ ОРГАН
ФЕДЕРАЛЬНОЙ СЛУЖБЫ
ГОСУДАРСТВЕННОЙ СТАТИСТИКИ
ПО ТВЕРСКОЙ ОБЛАСТИ

Малое и среднее предпринимательство Тверской области



в 2022 году



ТЕРРИТОРИАЛЬНЫЙ ОРГАН
ФЕДЕРАЛЬНОЙ СЛУЖБЫ
ГОСУДАРСТВЕННОЙ СТАТИСТИКИ
ПО ТВЕРСКОЙ ОБЛАСТИ

Малое и среднее предпринимательство

Тверской области

в 2022 году

- 01 Число субъектов малого и среднего предпринимательства
- 02 Распределение субъектов малого и среднего предпринимательства по видам деятельности
- 03 Численность занятых в сфере малого и среднего предпринимательства
- 04 Распределение численности занятых по видам деятельности
- 05 Распределение численности занятых по категориям работников
- 06 Среднемесячная заработная плата работников средних и малых предприятий
- 07 Структура оборота малых и средних предприятий по видам деятельности
- 08 Показатели деятельности субъектов малого предпринимательства по регионам ЦФО





ЧИСЛО СУБЪЕКТОВ МАЛОГО И СРЕДНЕГО ПРЕДПРИНИМАТЕЛЬСТВА

единиц
на 31.12.2022 г.

Всего

47 526

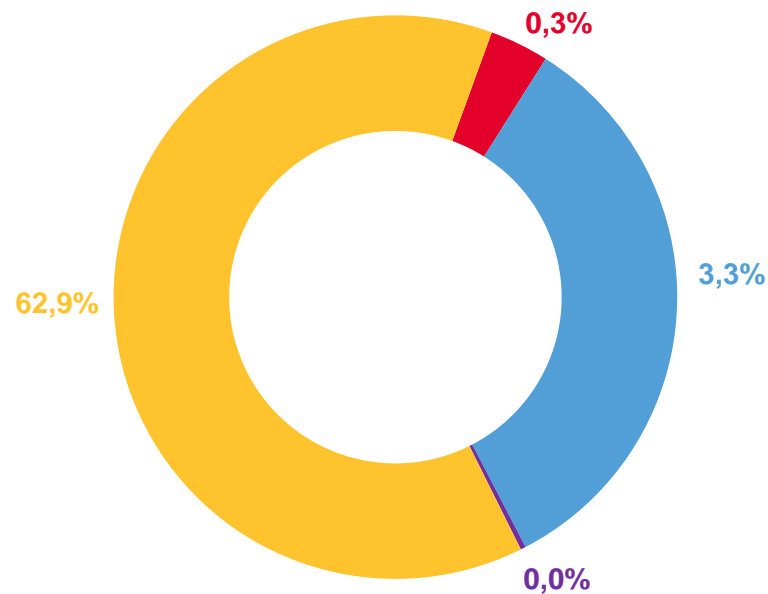
Юридические лица

17 649

Физические лица, занимающиеся
предпринимательской деятельностью
без образования юридического лица
(индивидуальные предприниматели)

29 877

Состав субъектов малого и среднего предпринимательства по категориям
(в процентах к общему числу субъектов малого и среднего предпринимательства)



Индивидуальные предприниматели



Микропредприятия



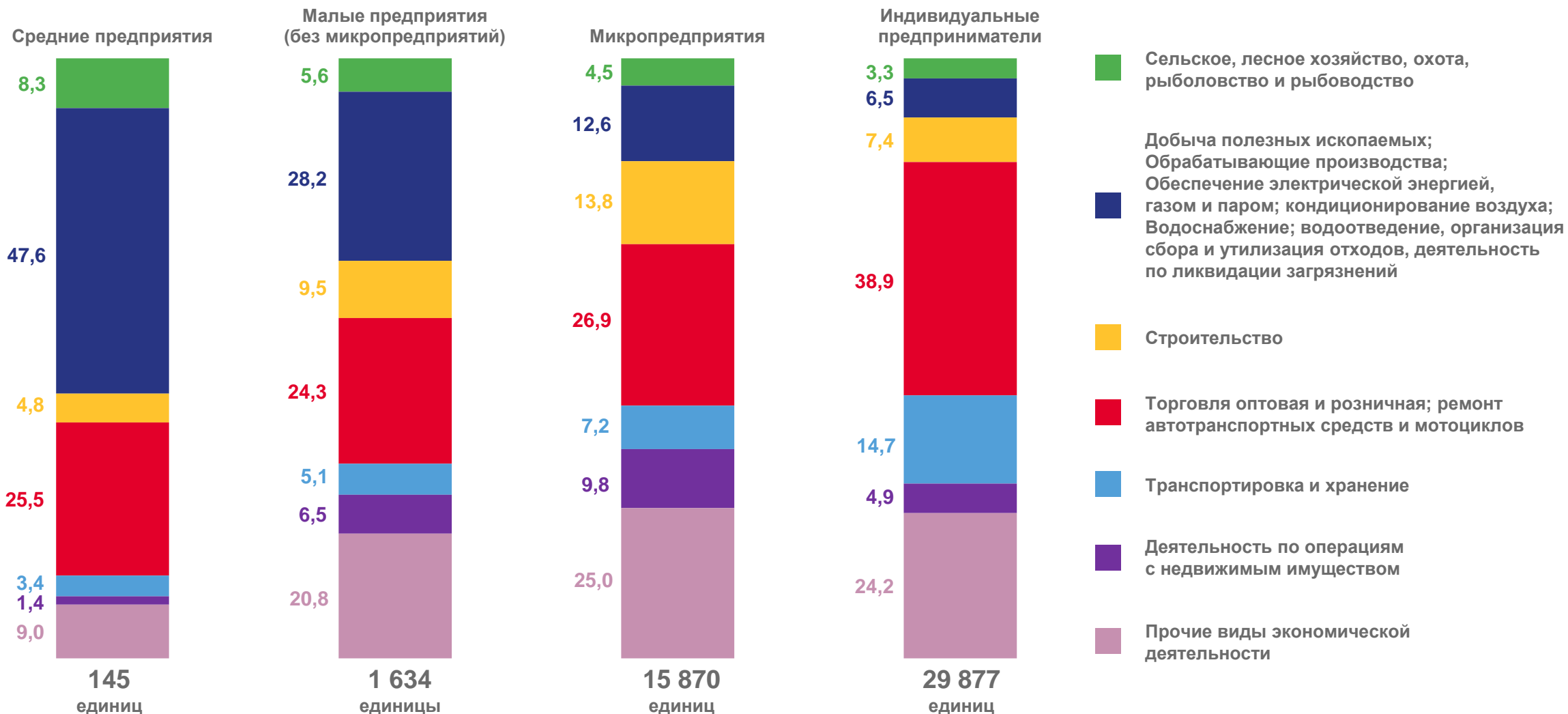
Малые предприятия (без микропредприятий)



Средние предприятия



РАСПРЕДЕЛЕНИЕ СУБЪЕКТОВ МАЛОГО И СРЕДНЕГО ПРЕДПРИНИМАТЕЛЬСТВА ПО ВИДАМ ДЕЯТЕЛЬНОСТИ, %





ЧИСЛЕННОСТЬ ЗАНЯТЫХ В СФЕРЕ МАЛОГО И СРЕДНЕГО ПРЕДПРИНИМАТЕЛЬСТВА

человек

Всего

161 764

В индивидуальном
предпринимательстве

59 705

Индивидуальные
предприниматели

25 949

Наемные
работники

30 359

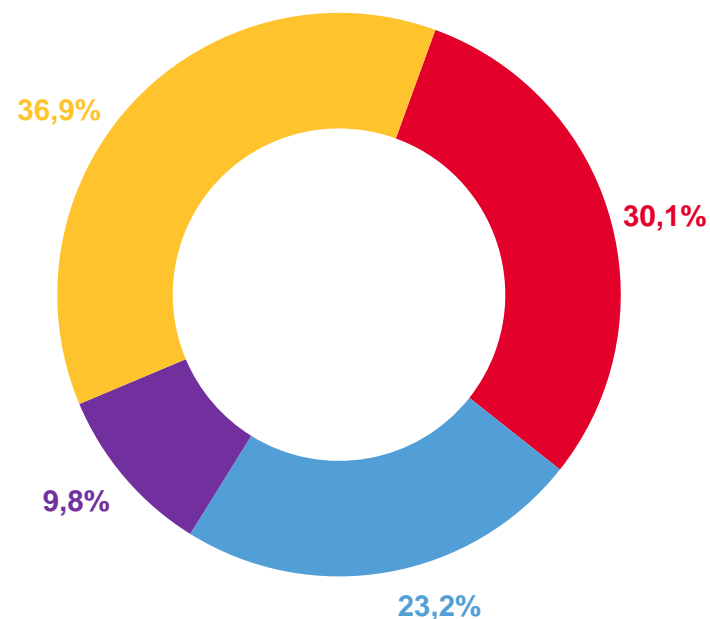
Помогающие
члены семьи

3 270

Партнеры

127

Численность занятых по категориям
(в процентах к общему числу занятых)



Индивидуальные предприниматели



Микропредприятия



Малые предприятия (без микропредприятий)

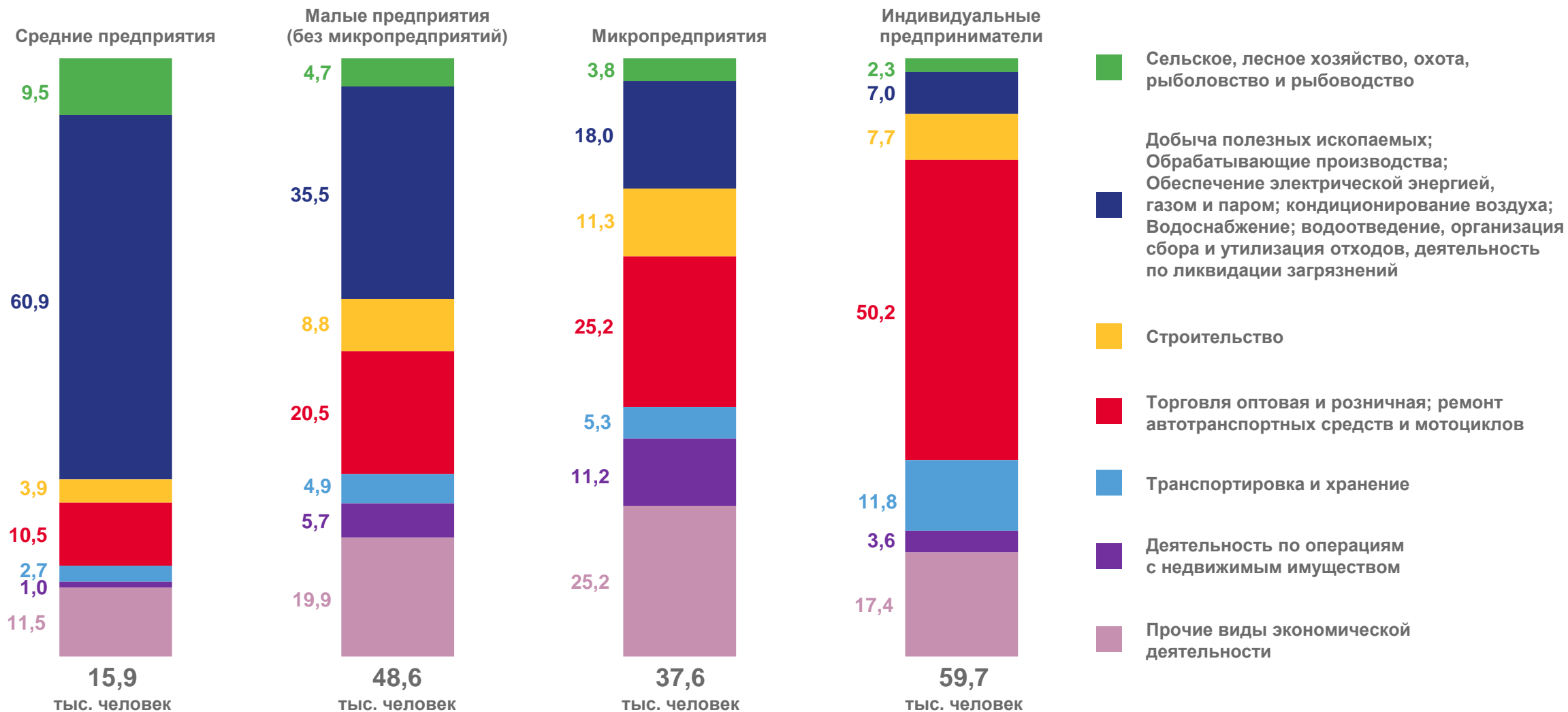


Средние предприятия





РАСПРЕДЕЛЕНИЕ ЧИСЛЕННОСТИ ЗАНЯТЫХ ПО ВИДАМ ДЕЯТЕЛЬНОСТИ, %



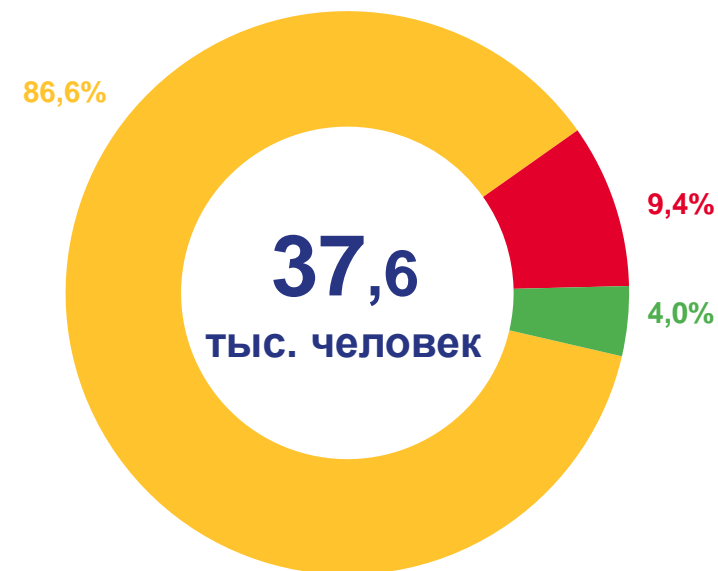
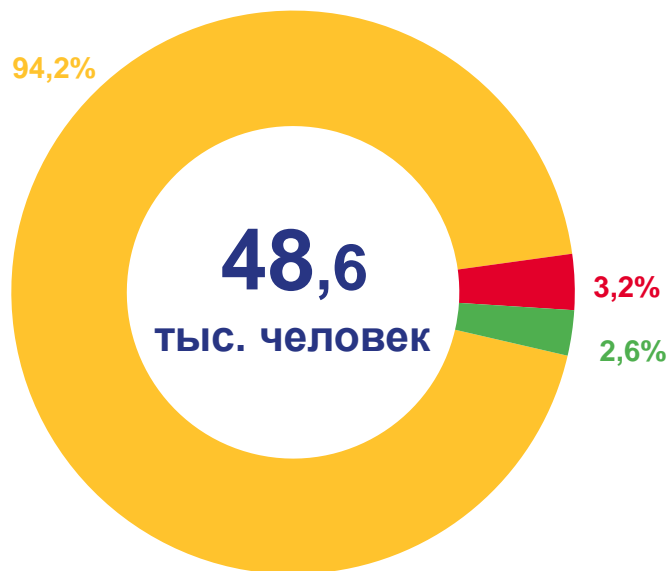


РАСПРЕДЕЛЕНИЕ ЧИСЛЕННОСТИ ЗАНЯТЫХ ПО КАТЕГОРИЯМ РАБОТНИКОВ

Средние предприятия

Малые предприятия (без микропредприятий)

Микропредприятия



○ Численность работников списочного состава (без внешних совместителей)

○ Численность внешних совместителей

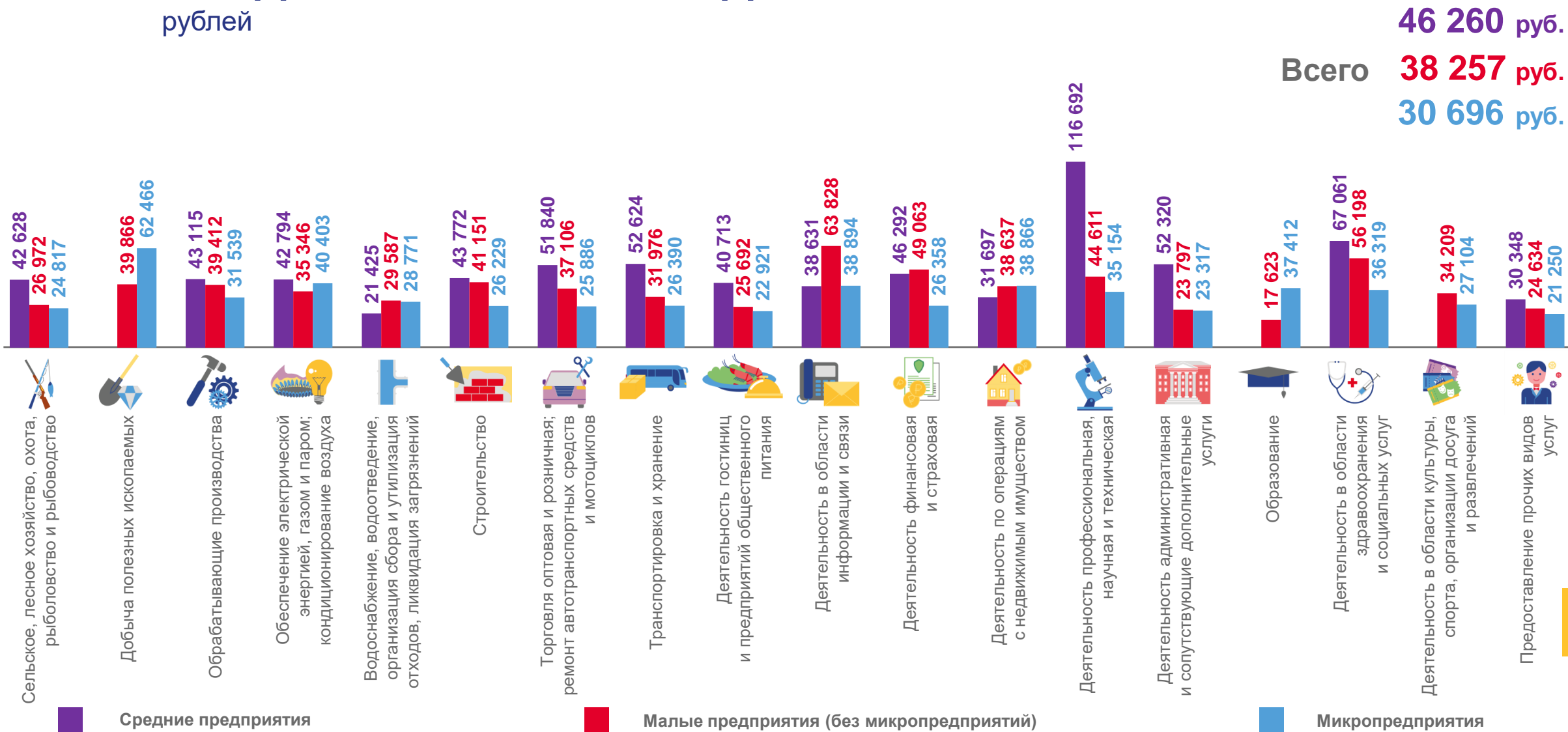
○ Численность работников, выполнявших работы по договорам гражданско-правового характера





СРЕДНЕМЕСЯЧНАЯ ЗАРАБОТНАЯ ПЛАТА РАБОТНИКОВ СРЕДНИХ И МАЛЫХ ПРЕДПРИЯТИЙ

рублей

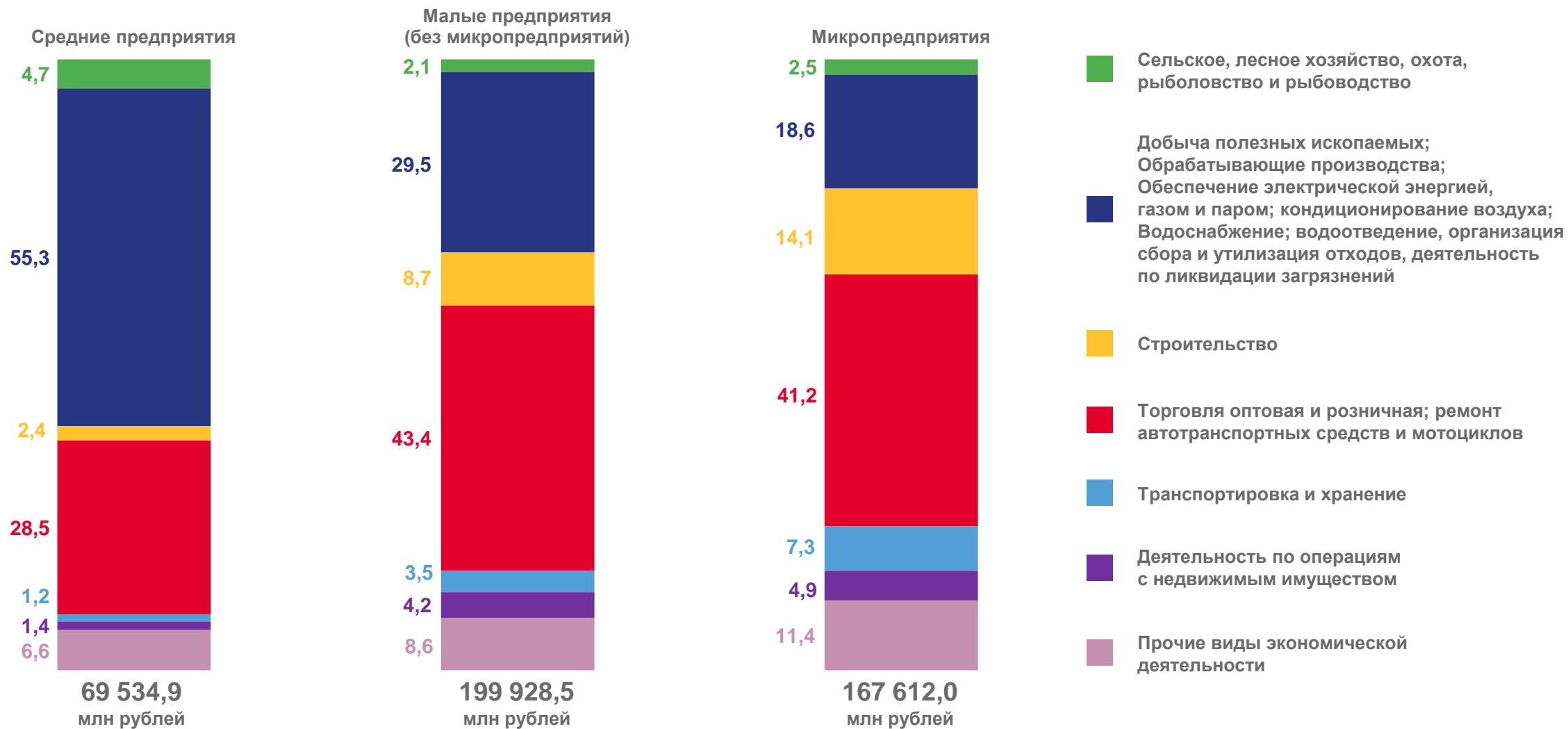


Всего **46 260** руб.
38 257 руб.
30 696 руб.





СТРУКТУРА ОБОРОТА МАЛЫХ И СРЕДНИХ ПРЕДПРИЯТИЙ ПО ВИДАМ ДЕЯТЕЛЬНОСТИ, %





СРЕДНЯЯ ЧИСЛЕННОСТЬ РАБОТНИКОВ МАЛЫХ ПРЕДПРИЯТИЙ (ВКЛЮЧАЯ МИКРОПРЕДПРИЯТИЯ) ПО РЕГИОНАМ ЦФО

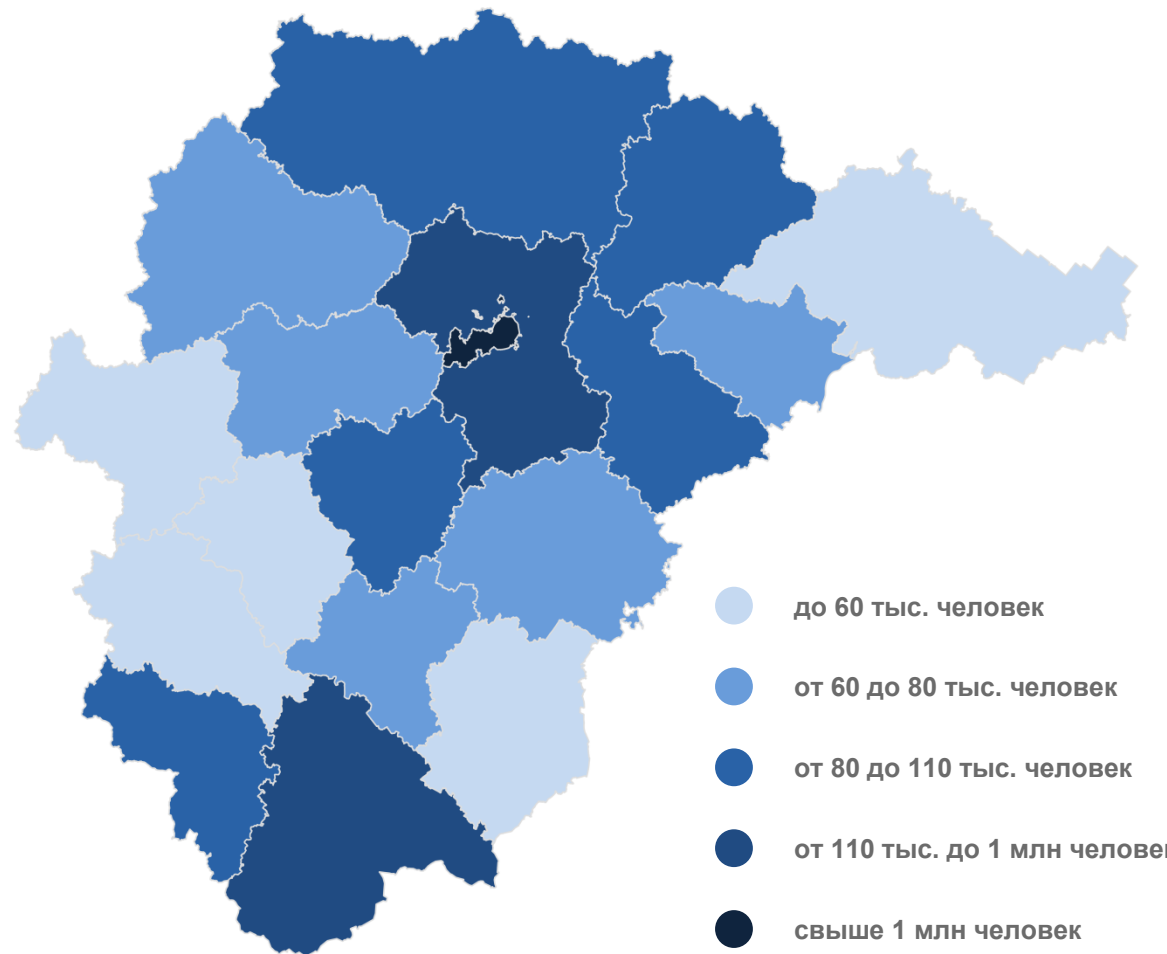
ТЫСЯЧ ЧЕЛОВЕК

Регионы Центрального федерального округа с наибольшими и наименьшими значениями



7 субъектов ЦФО
значение **больше**,
чем по **Тверской области**

10 субъектов ЦФО
значение **меньше**,
чем по **Тверской области**



ОБОРОТ МАЛЫХ ПРЕДПРИЯТИЙ (ВКЛЮЧАЯ МИКРОПРЕДПРИЯТИЯ) ПО РЕГИОНАМ ЦФО



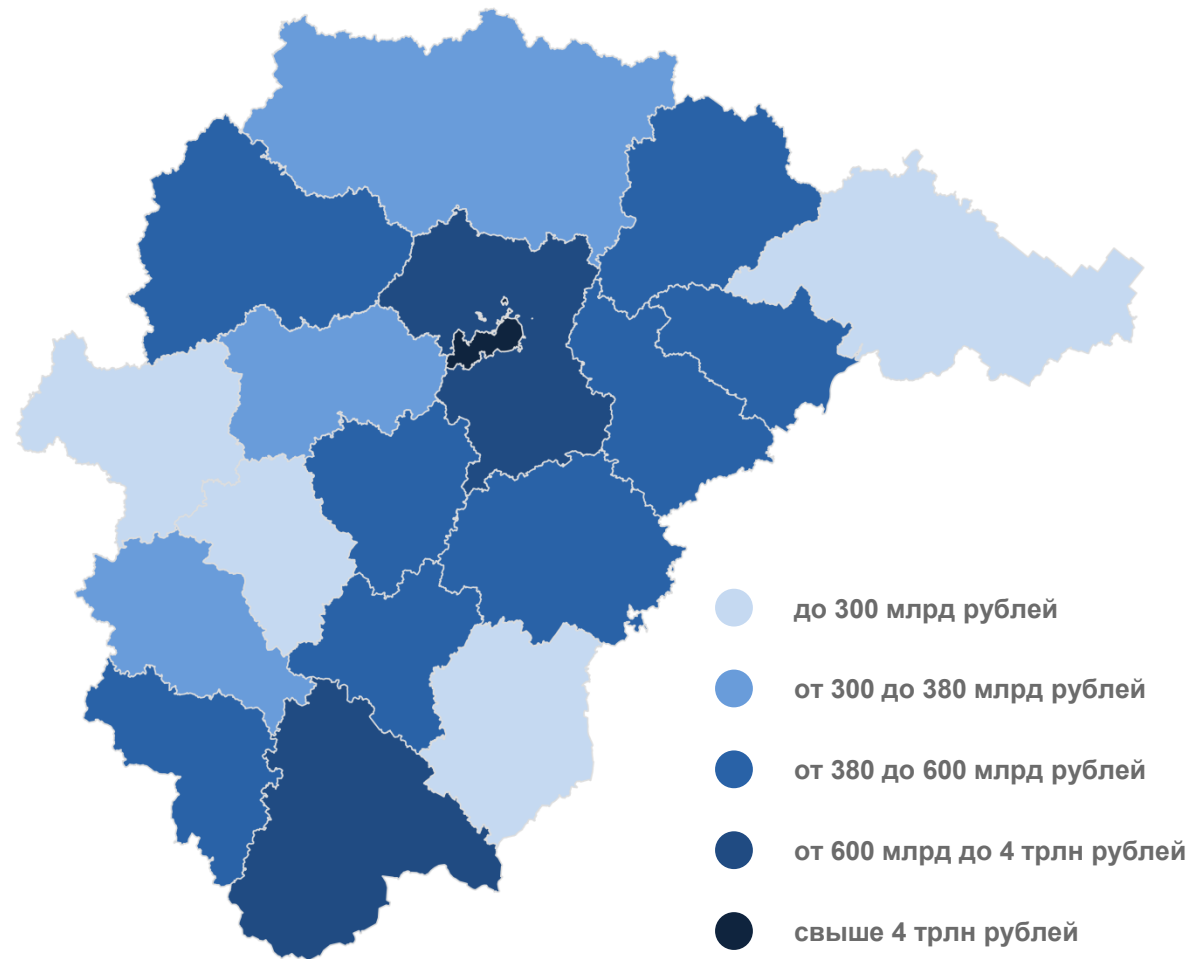
млрд рублей

Регионы Центрального федерального округа
с наибольшими и наименьшими значениями



12 субъектов ЦФО
значение **больше**,
чем по **Тверской области**

5 субъектов ЦФО
значение **меньше**,
чем по **Тверской области**





ЧИСЛЕННОСТЬ ЗАНЯТЫХ В СФЕРЕ ИНДИВИДУАЛЬНОЙ ПРЕДПРИНИМАТЕЛЬСКОЙ ДЕЯТЕЛЬНОСТИ ПО РЕГИОНАМ ЦФО

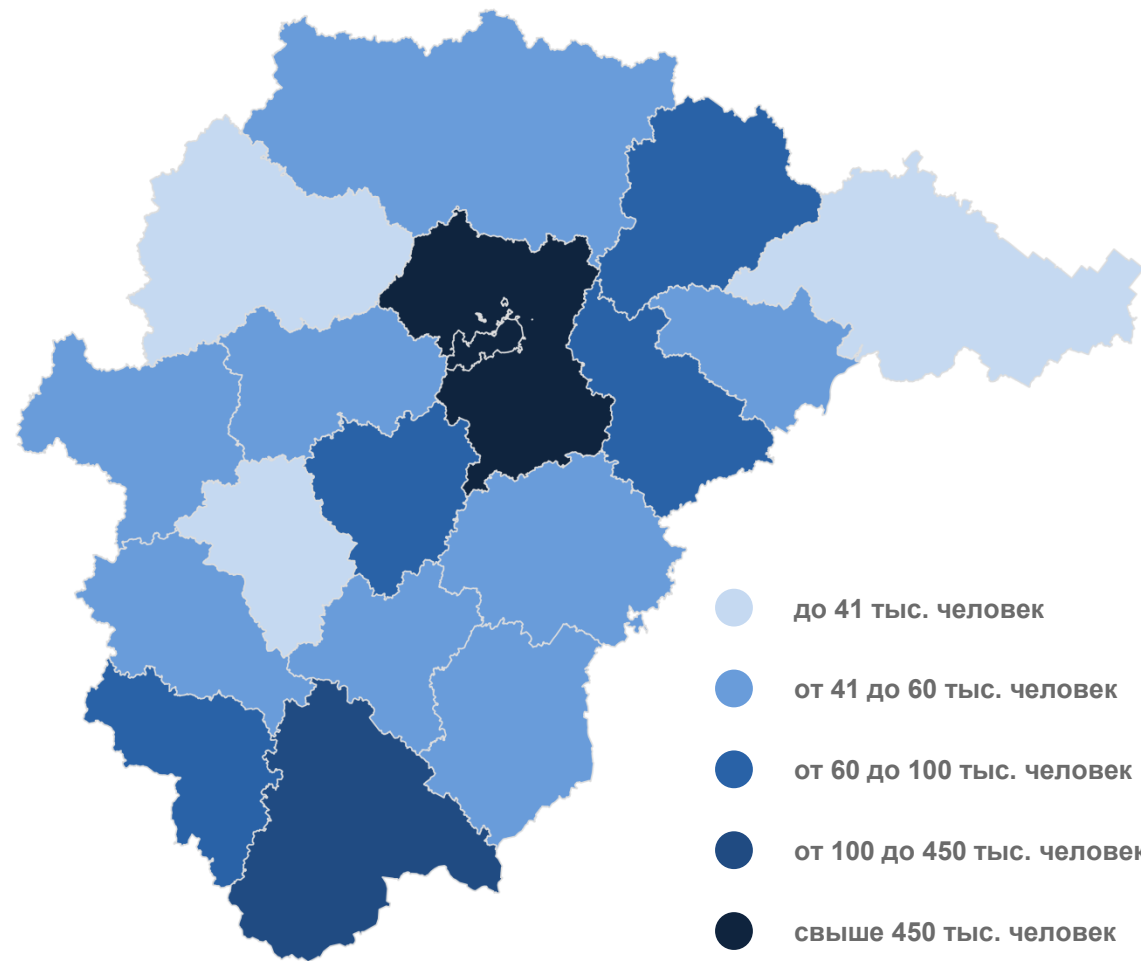
ТЫСЯЧ ЧЕЛОВЕК

Регионы Центрального федерального округа с наибольшими и наименьшими значениями



7 субъектов ЦФО
значение **больше**,
чем по **Тверской области**

10 субъектов ЦФО
значение **меньше**,
чем по **Тверской области**



ОБЪЕМ ВЫРУЧКИ ОТ ПРОДАЖИ ТОВАРОВ ИНДИВИДУАЛЬНЫХ ПРЕДПРИНИМАТЕЛЕЙ ПО РЕГИОНАМ ЦФО



млрд рублей

Регионы Центрального федерального округа
с наибольшими и наименьшими значениями



12 субъектов ЦФО
значение **больше**,
чем по **Тверской области**

5 субъектов ЦФО
значение **меньше**,
чем по **Тверской области**

